



INFORMACIJA
O POSLOVANJU GOSPODARSKIH DRUŽB IN
SAMOSTOJNIH PODJETNIKOV
V OBČINI ČRNOMELJ
V LETU 2016

Črnomelj, 13. 6. 2017

Pripravila: Vesna Fabina

Kazalo

1.	Osnovni podatki poslovanja gospodarskih družb in samostojnih podjetnikov v letu 2016	2
2.	Gospodarske družbe.....	3
2.1	Zaposlovanje v gospodarskih družbah in brezposelnost.....	3
2.2	Čisti prihodki od prodaje	5
2.3	Sredstva	7
2.4	Čisti dobiček, čista izguba in neto poslovni izid družb	8
2.5	Povprečne plače	8
2.6	Neto dodana vrednost na zaposlenega.....	9
3.	Poslovanje samostojnih podjetnikov.....	10

KAZALO TABEL

Tabela 1: Število aktivnega prebivalstva v občini Črnomelj.....	1
Tabela 2: Poslovanje gospodarskih družb in samostojnih podjetnikov v občini Črnomelj v letu 2016..	2

KAZALO SLIK

Slika 1: Gibanje števila gospodarskih družb v občini Črnomelj	3
Slika 2: Gibanje števila zaposlenih v gospodarskih družbah v občini Črnomelj	4
Slika 3: Gibanje števila brezposelnih oseb v občini Črnomelj	5
Slika 4: Čisti prihodek od prodaje gospodarskih družb v občini Črnomelj	5
Slika 5: Delež prihodkov od prodaje na tujih trgih po velikosti družb.....	6
Slika 6: Gibanje prihodkov od prodaje na tujih trgih gospodarskih družb z območja občine Črnomelj v letih 2010 - 2016.....	6
Slika 7: Delež sredstev na dan 31.12.2016 po velikosti družb v občini Črnomelj	7
Slika 8: Prikaz vrednosti sredstev gospodarskih družb v občini Črnomelj (v mio EUR)	7
Slika 9: Znesek čistega dobička in čiste izgube gospodarskih družb v občini Črnomelj v letih 2009 – 2016.....	8
Slika 10: Povprečne plače v občini Črnomelj, regiji JV Slovenija in v Sloveniji	9
Slika 11: Primerjava neto dodanih vrednosti na zaposlenega (v 1000 EUR-ih)	9
Slika 12: Poslovanje samostojnih podjetnikov v občini Črnomelj v letih 2009-2016	10
Slika 13: Poslovni izid podjetnikov v občini Črnomelj.....	11

UVOD

Informacijo o poslovanju gospodarskih družb in samostojnih podjetnikov v občini Črnomelj v letu 2016 je pripravil Razvojno informacijski center Bela krajina. Podlaga za prikazane podatke so podatki pridobljeni od Agencije RS za javnopravne evidence in storitve (AJ PES), ki v podatkih zajema poslovni izid in premoženjsko finančni položaj gospodarskih družb (razen tistih, ki so v likvidacijskem ali stečajnem postopku), samostojnih podjetnikov (razen podjetnikov obdavčenih na podlagi ugotovljenega dobička z upoštevanjem normiranih odhodkov) in zadrug s **sedežem na območju občine Črnomelj**¹. Podatki računovodskih izkazov slonijo na nerevidiranih poročilih, kar pomeni, da se še lahko deloma spremenijo.

Gospodarstvo v občini Črnomelj je že drugo leto v fazi okrevanja, vendar večina merjenih postavk še vedno ne dosega vrednosti leta 2013. Najbolj razveseljivo je, da se stopnja brezposelnosti dokaj hitro znižuje in je decembra 2016 s 16,2 odstotka ponovno dosegla raven leta 2011 ter se še vedno znižuje. A dejstvo, da je ta podatek takšen tudi zaradi zmanjševanja števila aktivnih oseb znižuje zadovoljstvo. Tabela 1 prikazuje število aktivnega prebivalstva po letih v občini Črnomelj.

Tabela 1: Število aktivnega prebivalstva v občini Črnomelj

Aktivno prebivalstvo v občini Črnomelj po prebivališču							
2009	2010	2011	2012	2013	2014	2015	2016
6.227	6.085	5.962	5.658	5.529	5.504	5.429	5.513

Vir: SURS

Iz tabele je razvidno, da se je aktivno prebivalstvo v občini od leta 2009 zmanjšalo za 714 ljudi, kar je lahko posledica tudi izseljevanja.

Pozitivni indeksi poslovanja podjetij se kažejo pri povečanju števila zaposlenih, prihodkov od prodaje, prihodkov na tujih trgih, povečevanju neto pozitivnega izida. Pozitivni premiki so tudi pri zmanjševanju zaostanka povprečnih plač in neto dodane vrednosti na zaposlenega za regijo in državo, a so zaostanki še zelo veliki.

Število samostojnih podjetnikov se je nekoliko zmanjšalo, vendar so ustvarili več prihodkov od prodaje, tudi na tujih trgih, kot preteklo leto. Noben podjetnik se ne uvršča med srednje ali velike podjetnike, mnogi izvajajo dejavnost sami, brez zaposlenih. V povprečju zaposlujejo 0,8 osebe, kar kaže na dokaj visok odstotek t.i. »samozaposlovanja«.

¹ V Informaciji nista tako zajeta dva pomembna zaposlovalca v občini Črnomelj: Družba Akrapovič in Livar, d.d.

1. Osnovni podatki poslovanja gospodarskih družb in samostojnih podjetnikov v letu 2016

V občini Črnomelj je v letu 2016 poslovalo **265** gospodarskih družb in **369** samostojnih podjetnikov. Skupaj so zaposlovali **1.729,04** ljudi, kar predstavlja pet odstotkov več kot preteklo leto in ustvarili skoraj **179 mio EUR** prihodkov od prodaje (7 odstotkov več), od tega na tujih trgih slabih **57 mio EUR**, kar predstavlja 31,8 odstotkov vse prodaje. Prodaja na tujih trgih se je povečala za 2,69 odstotne točke. Razpolagali so s **144,64 mio EUR** sredstev, kar je 9 odstotka več kot preteklo leto.

Osnovni podatki poslovanja družb in samostojnih podjetnikov v občini Črnomelj v letu 2016 so razvidni v Tabeli 1.

Tabela 2: Poslovanje gospodarskih družb in samostojnih podjetnikov v občini Črnomelj v letu 2016

Gospodarske družbe in sam. podjetniki	Število 2015	Število 2016	Indeks 16/15	Zaposleni 2015	Zaposleni 2016	Indeks 15/14	Delež v %	Prihodki od prodaje v mio EUR 2015	Prihodki od prodaje v mio EUR 2016	Indeks 16/15	Delež v %	Prihodki na tujih trgih v mio EUR 2015	Prihodki na tujih trgih v mio EUR 2016	Indeks 16/15	Delež v %	Delež prihodka v na tujih trgih 2016	Poveč./zmanj. deleža v odstotnih točkah	Sredstva na dan 31.12.2015 v mio EUR	Sredstva na dan 31.12.2016 v mio EUR	Indeks 16/15	Delež v %
Sp	378	369	97,62	287,41	297,98	103,68	17,23	33,97	37,09	1,09	20,73	5,24	5,39	1,03	9,47	14,52	-0,90	21,50	23,8	1,11	16,43
Mikro	245	251	102,45	703,15	741,09	105,40	42,86	56,18	58,09	1,03	32,47	11,65	11,80	1,01	20,75	20,32	-0,42	66,31	63,9	0,96	44,21
Male	10	11	110,00	285,34	268,88	94,23	15,55	48,25	41,27	0,86	23,06	14,14	15,93	1,13	28,01	38,61	9,31	25,93	29,5	1,14	20,42
Srednje	2	3	150,00	377,34	421,09	111,59	24,35	27,11	42,47	1,57	23,74	17,15	23,77	1,39	41,78	55,97	-7,28	19,54	27,4	1,40	18,94
Velike	0	0	0,00	0,00	0,00	0,00	0,00	0,00	0,00	0,00	0,00	0,00	0,00	0,00	0,00	0,00	0,00	0,00	0,0	0,00	0,00
SKUPAJ	635	634	99,84	1.653,24	1.729,04	1,05	100,00	165,51	178,92	1,08	100,00	48,17	56,89	1,18	100,00	31,80	2,69	133,28	144,64	1,09	100,00
Družbe	257	265	103,11	1.365,83	1.431,06	1,05	82,77	131,54	141,83	1,08	79,27	42,93	51,51	1,20	90,53	36,32	3,68	111,77	120,88	1,08	83,57

Vir: AJPES, Letno poročilo za leto 2016

Prvič po letu 2009 so v občini Črnomelj spet 3 srednje družbe, večja pa se tudi število malih, predvsem pa mikro družb. Tako se navkljub zmanjšanju števila samostojnih podjetnikov število gospodarskih subjektov bistveno ni spremenilo, iz česar lahko sklepamo, da gre bolj za preoblikovanja s.p. v d.o.o., kot popolno prenehanje delovanja s.p.-jev.

Iz podatkov je razvidno, da so v letu 2016 najboljše poslovale **male družbe**, ki so, kljub temu, da so zaposlovale nekaj manj ljudi in ustvarile manj prihodkov (kar gre pripisati prehodu ene izmed njih v srednje), povečale prihodke na tujih trgih in sredstva s katerimi razpolagajo. Z dobrimi 15-imi odstotki zaposlenih in 20-imi odstotki sredstev vseh podjetij, t.j. gospodarskih družb in podjetnikov, so ustvarile 23 odstotkov čistih prihodkov od prodaje gospodarskih družb in podjetnikov ter imajo 38 odstotni delež v prodaji na tujih trgih.

Najbolj »opremljene« so mikro družbe. Zaposlujejo 703 ljudi, kar je skoraj 43 odstotkov zaposlenih in razpolagajo z več ko 44 odstotkov sredstev v gospodarskih subjektih občine. Njihov delež v izvozu je dobrih 20 odstotkov.

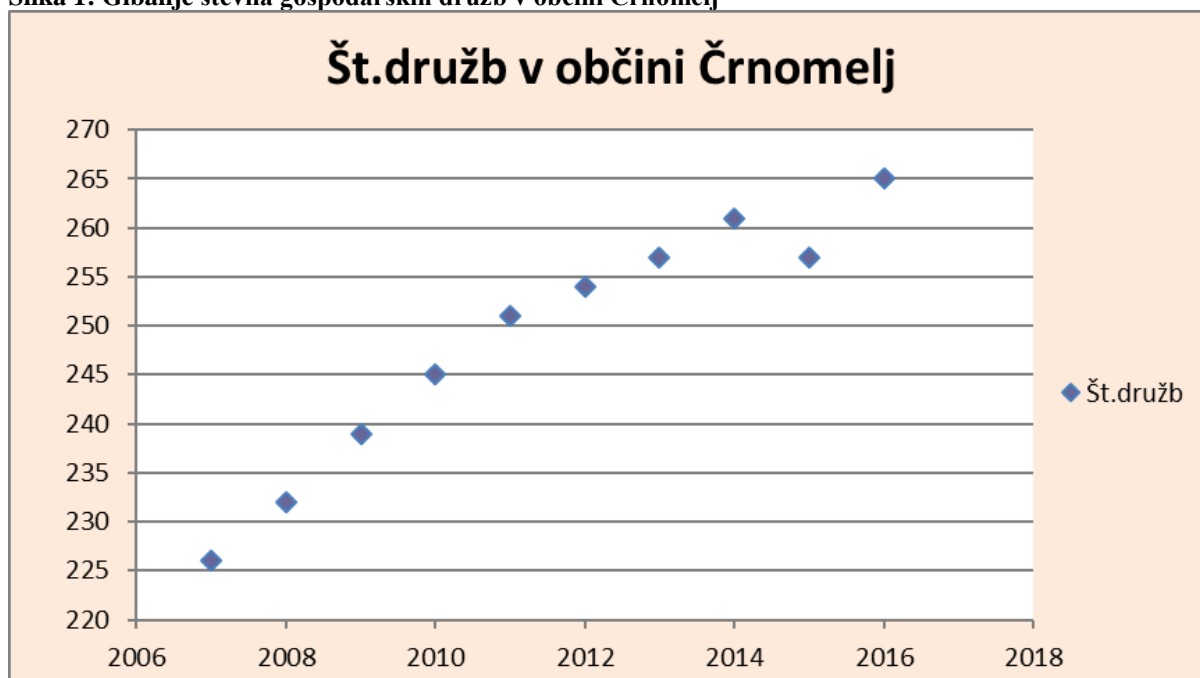
Položaj gospodarskih družb v regiji (2016):

- v občini Črnomelj je poslovalo dobrih 10 % gospodarskih družb regije (enako predhodno leto),
- zaposlovale so 5,2 % zaposlenih v GD regije (podobno predhodno leto),
- razpolagajo z 2,5 % sredstev GD regije (enako predhodno leto),
- ustvarile slabih 2,8 % čistih prihodkov od prodaje GD v regiji (predhodno leto 2,7),
- dosegle 1,5 % prihodkov GD regije na tujih trgih (predhodno leto 1,3 %),
- dosegle 3,2 % neto dodane vrednosti GD regije (predhodno leto 3,1 %).

2. Gospodarske družbe

V občini Črnomelj je leta 2016 poslovalo **265** gospodarskih družb, kar je 8 GD več kot preteklo leto. Število mikro družb se je povečalo za 6. Tako jih je v letu 2016 poslovalo enako kot leta 2014 - 251 in predstavljajo 94,72 % vseh družb. Skozi leta število malih in srednjih družb minimalno variira - glede na leto 2015 se je število malih družb povečalo za 1 in jih je poslovalo 11. Prav tako je poslovala ena srednja družba več kot preteklo leto ali skupaj 3 srednje družbe. V občini Črnomelj že tri leta ne posluje nobena velika gospodarska družba. Slika 1 prikazuje število družb v zadnjih letih v občini Črnomelj.

Slika 1: Gibanje števila gospodarskih družb v občini Črnomelj



Vir: AJPES, Letna poročila za leta 2007, 2008, 2009, 2010, 2011, 2012, 2013, 2014, 2015, 2016.

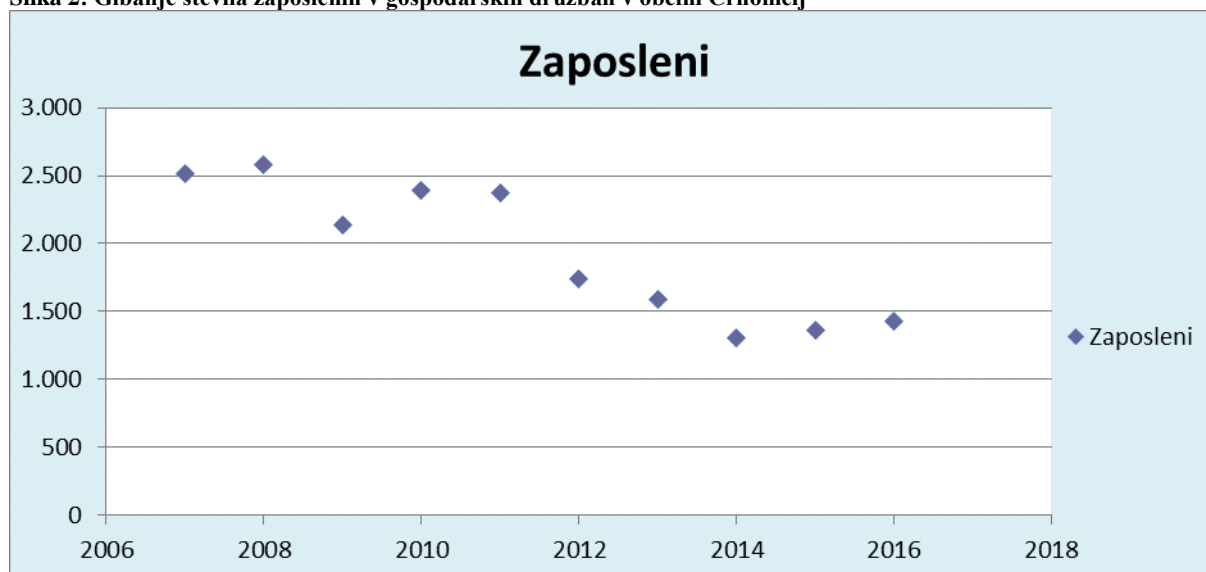
2.1 Zaposlovanje v gospodarskih družbah in brezposelnost

V letu 2016 so družbe zaposlovale 1.431,06² ljudi, kar je za slabih **5 odstotkov** ali 62 ljudi več kot leta 2015. Vendar je zaposlenih v gospodarskih družbah še zmeraj daleč pod številom zaposlenih pred desetimi in več leti (število predstavlja npr. 57 odstotkov zaposlenih v GD leta 2007). Mikro družbe so zaposlovale dobrih 51 % zaposlenih v družbah in tako po zaposlovanju ostale na ravni preteklega leta. Zaposlovale so 741 ljudi oz. 38 ljudi več. Majhne družbe so zaposlovale skoraj 19 % zaposlenih v družbah, kar je za dve odstotni točki oz. 16 ljudi manj kot leta 2015. Srednje družbe so zaposlovale 30 odstotkov ljudi zaposlenih v gospodarskih družbah ali 44 ljudi več, kar pa je pripisati porastu števila družb.

² Število predstavlja povprečno število zaposlenih na podlagi opravljenih delovnih ur v obračunskem obdobju.

V primerjavi z letom 2011 so gospodarske družbe v občini leta 2016 zaposlovale 942 ljudi manj. Gibanje števila zaposlenih v gospodarskih družbah v občini Črnomelj od leta 2007 do leta 2014 prikazuje Slika 2.

Slika 2: Gibanje števila zaposlenih v gospodarskih družbah v občini Črnomelj



Vir: AJPES, Letna poročila za leta 2007, 2008, 2009, 2010, 2011, 2012, 2013, 2014, 2015, 2016.

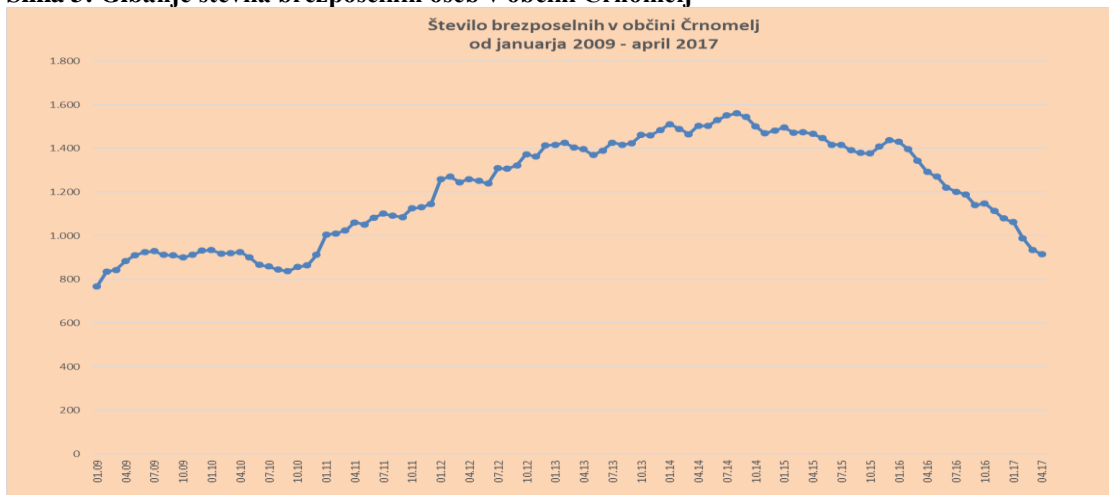
V občini Črnomelj je v preteklih letih naraščajoča brezposelnost predstavljala pereč problem. Medtem ko je bila januarja 2009 v Črnomlju 10,6 %, je v naslednjih letih dokaj hitro naraščala. Največja brezposelnost je bila meseca avgusta 2014, ko je stopnja brezposelnosti dosegla 22,2 % in je bilo na ZRSZ prijavljenih 1.561 oseb. Od takrat je prisoten trend upadanja stopnje brezposelnosti. Decembra 2016 je znašala stopnja brezposelnosti 16,2 odstotka, na ZRSZ je bilo prijavljenih 1.080 brezposelnih oseb. Trend upadanja se nadaljuje tudi v letu 2017.

Na ZRSZ je bilo decembra 2016 največ brezposelnih s prvo in drugo stopnjo izobrazbe – 492, 281 jih je imelo tretjo ali četrto stopnjo, 197 peto stopnjo izobrazbe in 100 višjo in visoko izobrazbo (6., 7. in 8 stopnja). Po starosti so prevladovale brezposelne osebe nad 55 let, teh je bilo v občini decembra 2016 282 brezposelnih, med 30-im in 39-im letom starosti je bilo 219 brezposelnih, 40–49 let je bilo 196 brezposelnih, 50-54 let je bilo 151, 15-24 je bilo 117 brezposelnih oseb in v starostni skupini 25-29 115 brezposelnih oseb. Kar 752 ljudi je bilo na Zavodu prijavljenih več kot eno leto, od tega 470 oseb tri ali več let.

Iz podatkov o brezposelnih osebah v občini Črnomelj je razvidno, da se je od decembra 2015 do decembra 2016 število brezposelnih oseb zmanjšalo za 358 oseb. Zaradi velikega odstopanja med zmanjšanjem brezposelnih in povečanjem zaposlenih v gospodarskih subjektih občine lahko sklepamo, da se poleg zaposlitev v negospodarskem sektorju in poslovnih enotah podjetij (Livar, Akrapovič..) tudi dnevna migracija povečuje.

Gibanje števila brezposelnih oseb v občini od leta 2009 prikazuje Slika 3.

Slika 3: Gibanje števila brezposelnih oseb v občini Črnomelj



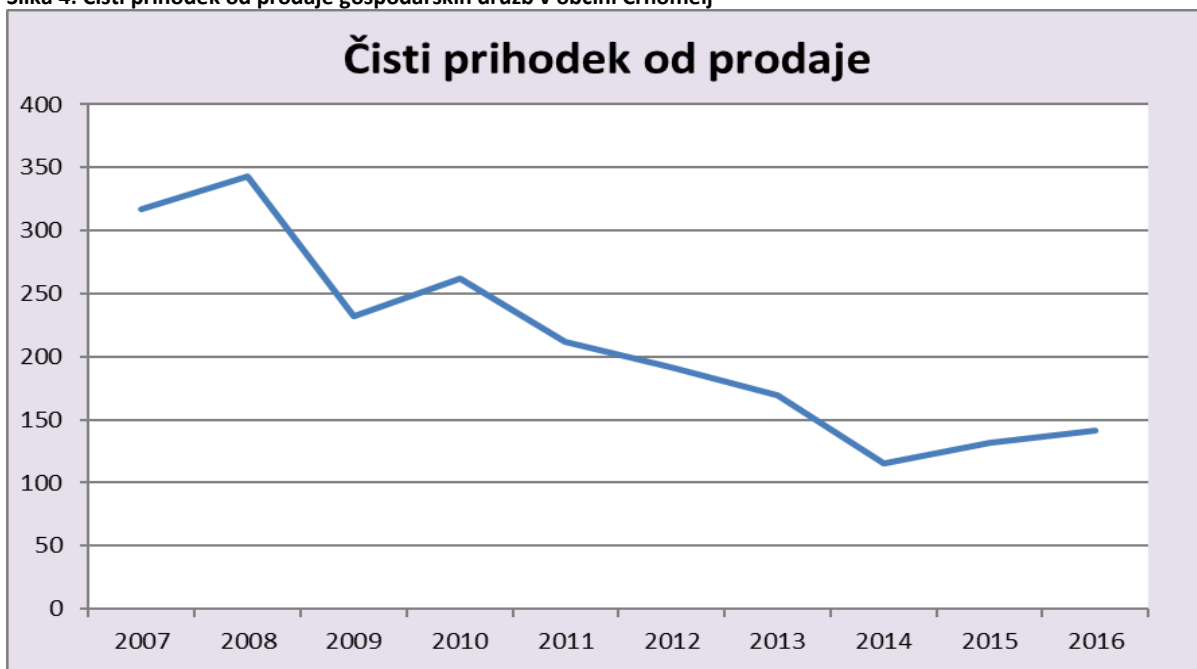
Vir: SURS, ZRSZ.

2.2 Čisti prihodki od prodaje

Gospodarske družbe v občini Črnomelj so v letu 2016 ustvarile dobrih 141,8 mio EUR čistih prihodkov od prodaje, kar je za 8 % več kot predhodno leto. Najbolj so prihodke od prodaje povečale (predvsem zaradi večjega števila) srednje družbe, ki so 57 odstotkov večji glede na preteklo leto in so s tem dosegle skoraj 30 odstotkov prodaje gospodarskih družb v občini Črnomelj. Skoraj enak delež prihodkov (29,10) od prodaje so ustvarile male družbe, katerim so se prihodki od prodaje sicer zmanjšali za 14 %. Skoraj 41 % prihodkov od prodaje vseh družb so imele mikro družbe z 9 odstotkov večjimi prihodki od prodaje glede na preteklo leto.

Prihodki od prodaje gospodarskih družb v občini Črnomelj so po daljšem upadanju že drugo leto v porastu.

Slika 4: Čisti prihodek od prodaje gospodarskih družb v občini Črnomelj

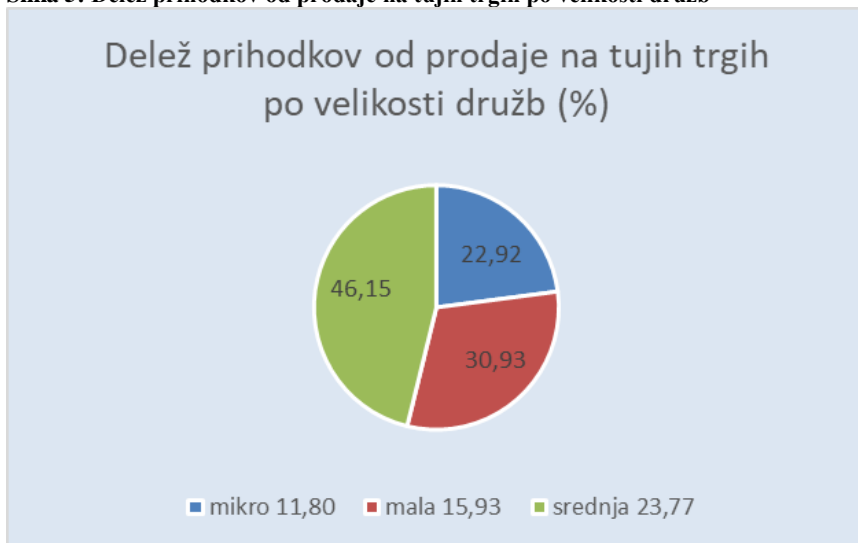


Vir: AJPES, Letna poročila za leta 2007, 2008, 2009, 2010, 2011, 2012, 2013, 2014, 2015, 2016.

Na tujih trgih so družbe ustvarile dobrih **51,5 mio EUR** prihodkov ali 20 % več kot predhodno leto. Prihodek na tujih trgih vseh družb predstavlja 36,3 % vseh prihodkov od prodaje. Največji delež prihodkov od prodaje na tujih trgih so dosegle srednje družbe, ki so povečale izvoz za 39 %. Male družbe so izvoz povečale za 13 odstotkov, mikro pa za 1 odstotek. V povprečju so gospodarske družbe ustvarile 36,3 odstotkov prodaje na tujih trgih (mikro 20,32 odstotni delež, male 38,61 odstotni delež, srednje 55,97 odstotkov).

Delež prihodkov od prodaje na tujih trgih po velikosti družb v občini Črnomelj za leto 2016 prikazuje Slika 5.

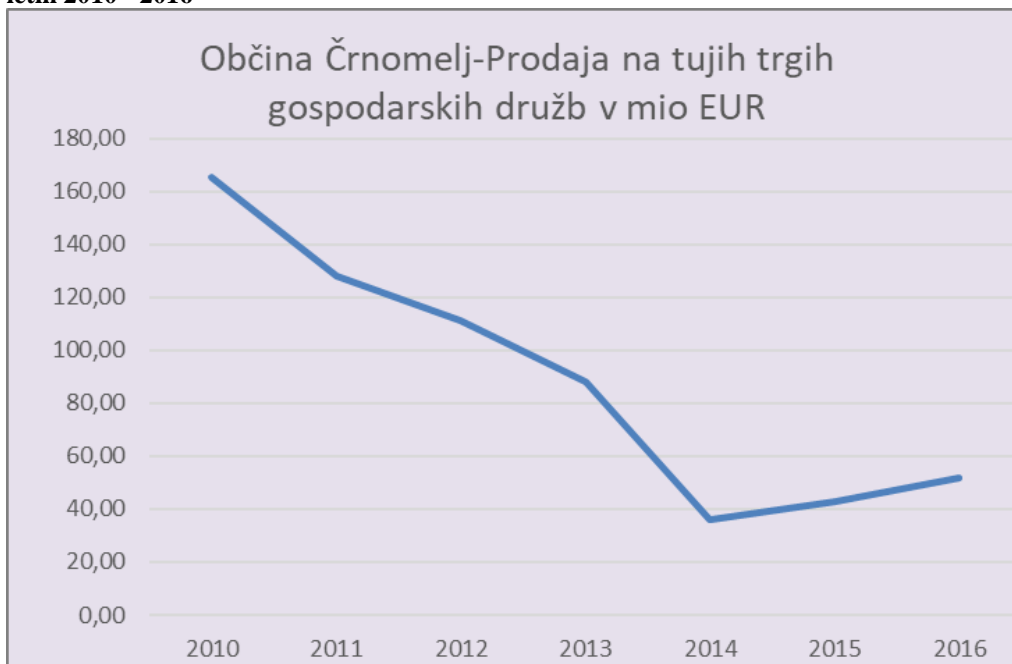
Slika 5: Delež prihodkov od prodaje na tujih trgih po velikosti družb



Vir: AJPES, 2016

Prodaja na tujih trgih je po letih naglega upadanja že drugo leto v porastu (glej Slika 6).

Slika 6: Gibanje prihodkov od prodaje na tujih trgih gospodarskih družb z območja občine Črnomelj v letih 2010 - 2016

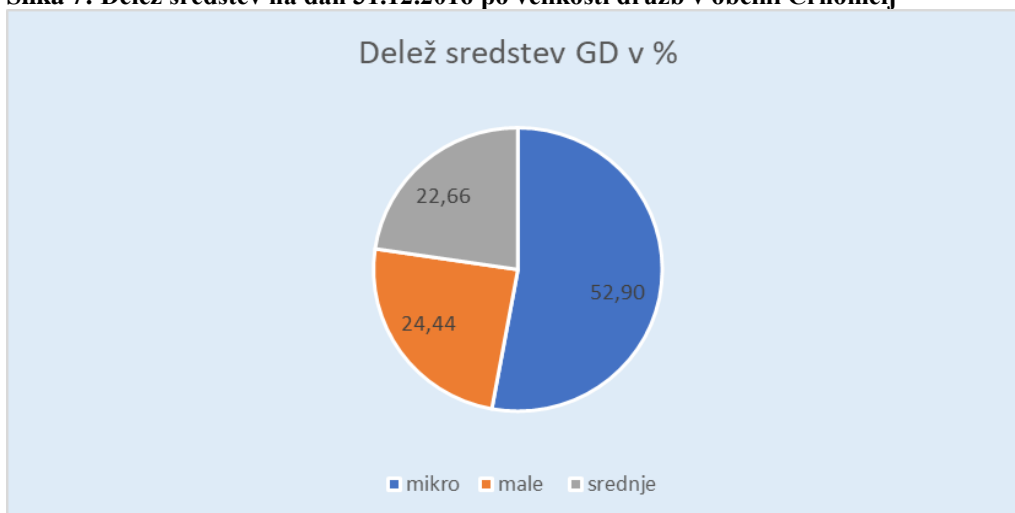


Vir: AJPES, Letna poročila za leta 2007, 2008, 2009, 2010, 2011, 2012, 2013, 2014, 2015, 2016.

2.3 Sredstva

Ob koncu leta 2016 so imele gospodarske družbe v občini 120,88 mio EUR sredstev, oziroma obveznosti do virov sredstev ali za 9,11 mio EUR, oziroma 8 % več kot leta 2015. Mikro družbe so razpolagale s 4 % manj sredstvi, medtem, ko so jih male povečale za 14 % in srednje družbe za 40 %. Največ sredstev so imele mikro družbe, skoraj 64 mio EUR, kar predstavlja več kot polovico vseh sredstev gospodarskih družb. Male družbe so razpolagale z 29,5 mio EUR sredstev in srednje z 27,4 mio EUR sredstev. Slika 7 prikazuje delež sredstev, ki so jih posedovale družbe v letu 2015, glede na velikost.

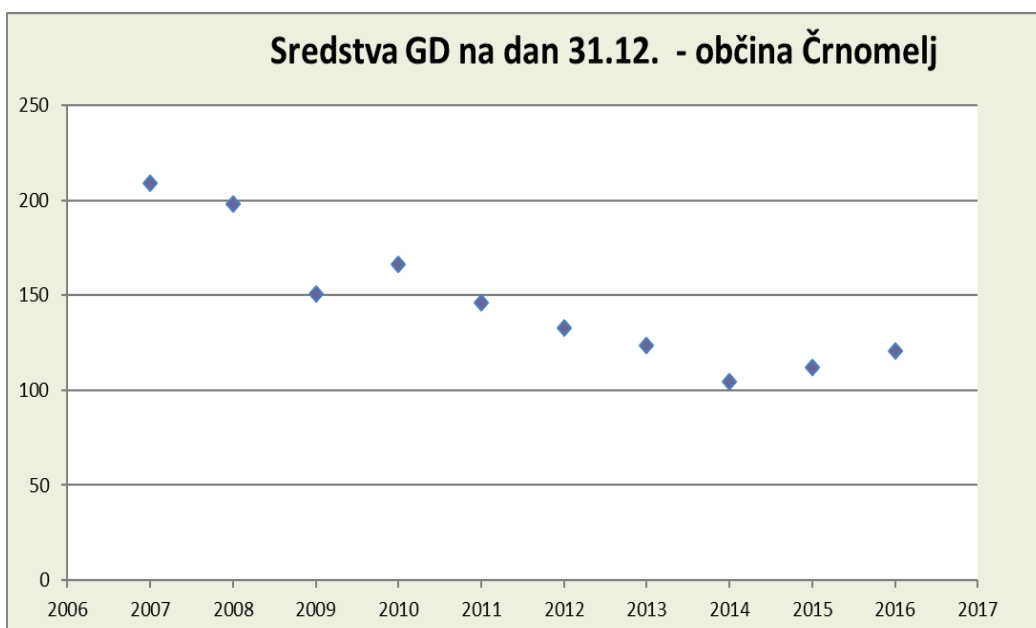
Slika 7: Delež sredstev na dan 31.12.2016 po velikosti družb v občini Črnomelj



Vir: AJPES, 2016.

Slika 8 prikazuje vrednost sredstev s katerimi so gospodarske družbe občine Črnomelj razpolagale v posameznih letih. Iz slike je razvidno, da se vrednost sredstev po daljšem upadanju že drugo leto nekoliko zvišuje.

Slika 8: Prikaz vrednosti sredstev gospodarskih družb v občini Črnomelj (v mio EUR)



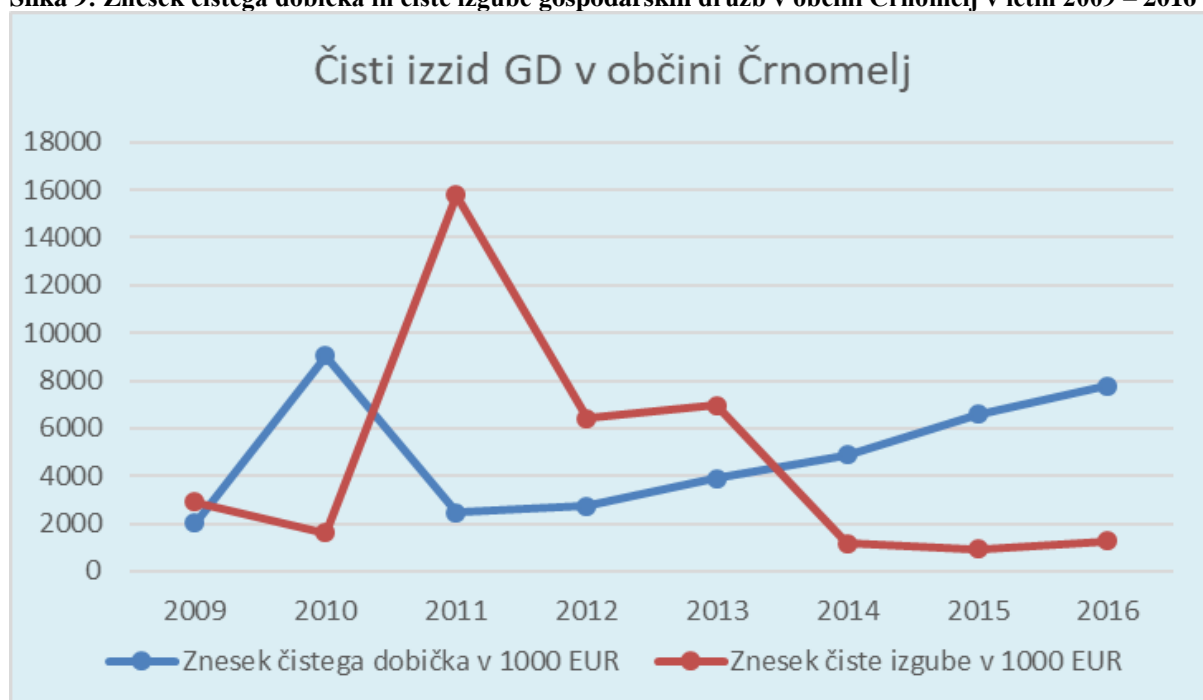
Vir: AJPES, Letna poročila 2007, 2008, 2009, 2010, 2011, 2012, 2013, 2014, 2015, 2016.

2.4 Čisti dobiček, čista izguba in neto poslovni izid družb

Od 265 gospodarskih družb jih je v letu 2016 poslovalo z dobičkom 183 ali 7 več kot preteklo leto), kar predstavlja 69 % vseh družb in 4 odstotno povečanje družb z dobičkom glede na preteklo leto. Te družbe so ustvarile skoraj 7,8 mio EUR čistega dobička, kar je 18 % več kot preteklo leto in predstavlja 2,5 % čistega dobička regije.

Z izgubo je poslovalo 73 družb (4 več kot lani) ali 31,7 %. Znesek čiste izgube teh družb je bil 1,26 mio EUR kar je za 37 % več kot preteklo leto. Neto čisti rezultat gospodarskih družb v občini Črnomelj je bil v letu 2016 pozitiven in je znašal nekaj več kot 6,5 mio EUR, kar pomeni 15 % več kot preteklo leto. Gibanje neto čistega dobička in čiste izgube prikazuje Slika 9.

Slika 9: Znesek čistega dobička in čiste izgube gospodarskih družb v občini Črnomelj v letih 2009 – 2016

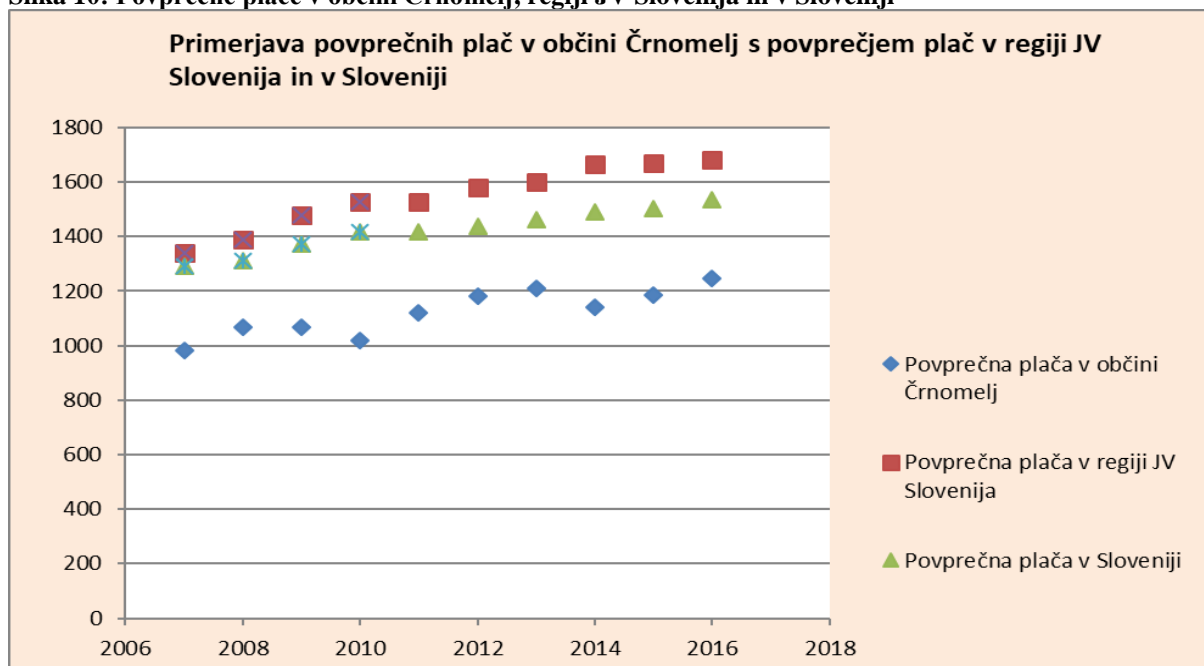


Vir: AJPES, Letna poročila za leta 2009, 2010, 2011, 2012, 2013, 2014, 2015, 2016.

2.5 Povprečne plače

Povprečna bruto plača v občini Črnomelj je bila v letu 2016 1.245 EUR, kar predstavlja 5 odstotno zvišanje glede na preteklo leto. Kljub temu povišanju in komaj zaznavnem zmanjševanju razlik zaostaja za povprečno plačo v regiji JV Slovenija (1.684 EUR) za 26 %, oziroma dosega zgolj **81 %** povprečne slovenske plače (1.536 EUR). Slika 10 prikazuje razkorak med povprečno plačo v občini Črnomelj in povprečnimi plačami v regiji JV Slovenija ter državi.

Slika 10: Povprečne plače v občini Črnomelj, regiji JV Slovenija in v Sloveniji

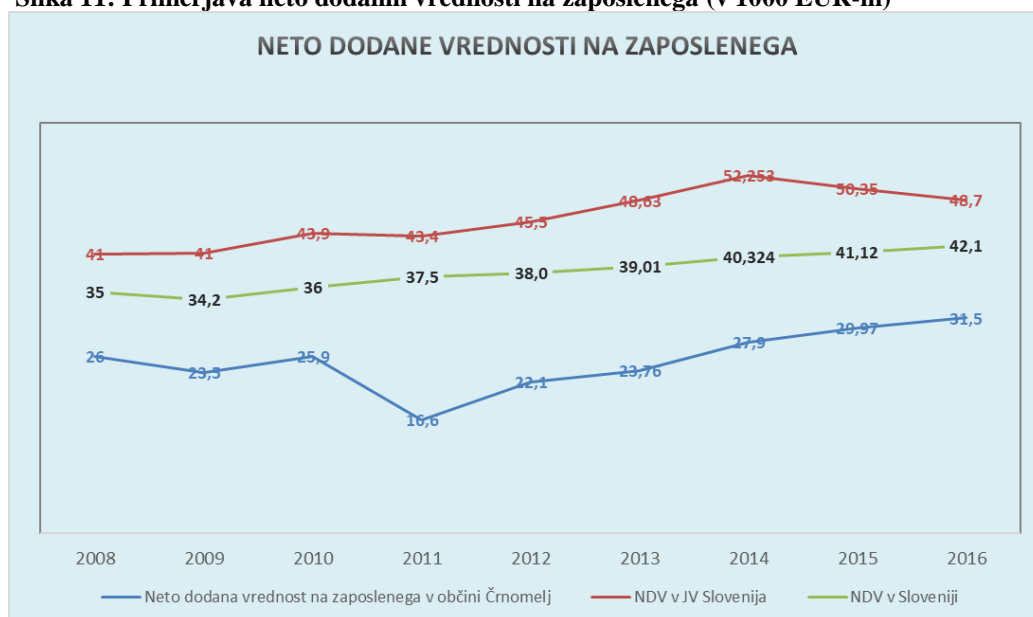


Vir: AJPES, Letna poročila za leta 2007, 2008, 2009, 2010, 2011, 2012, 2013, 2014, 2015, 2016.

2.6 Neto dodana vrednost na zaposlenega

V občini Črnomelj je bila v letu 2016 neto dodana vrednost na zaposlenega 31.453,98 EUR, kar predstavlja 5 odstoten dvig glede na preteklo leto (29.968,82 EUR) in je najvišja dodana vrednost od leta 2007. A še zmeraj, dosegamo le 64,5 % neto dodane vrednosti na zaposlenega v regiji JV Slovenija in **74,7 %** NDV na zaposlenega v Sloveniji. Kljub višji dodani vrednosti in zmanjševanju razlike v letu 2015 in 2016, še vedno zelo zaostajamo za državnim povprečjem in še bolj za povprečjem regije. Slika 11 prikazuje razkorak med NDV na zaposlenega v občini Črnomelj v primerjavi z regijo in državo v posameznih letih.

Slika 11: Primerjava neto dodanih vrednosti na zaposlenega (v 1000 EUR-ih)



Vir: AJPES, Letna poročila za 2008, 2009, 2010, 2011, 2012, 2013, 2014, 2015, 2016.

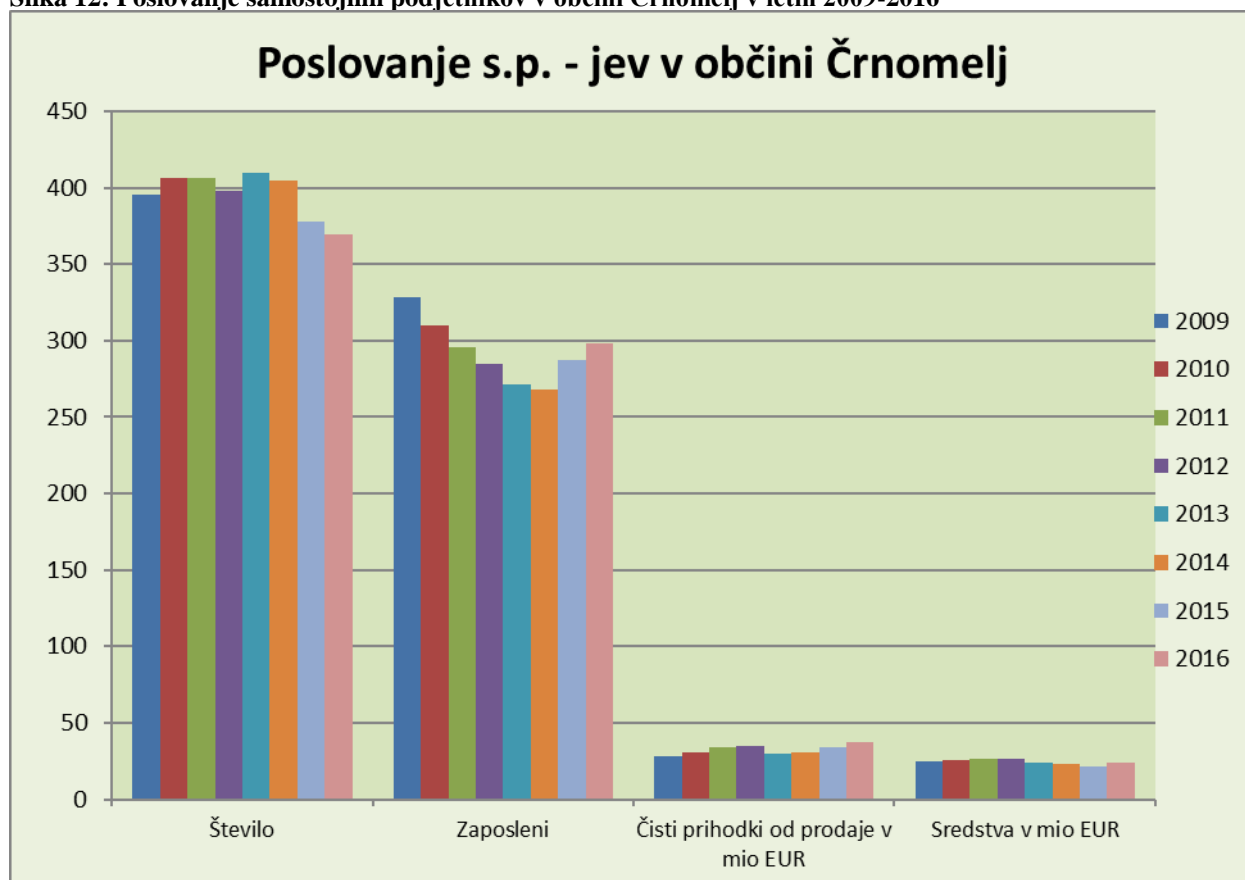
3. Poslovanje samostojnih podjetnikov

V občini Črnomelj je v letu 2016 poslovalo 369 samostojnih podjetnikov, kar je 9 manj kot leta 2015. Leta 2016 so podjetniki v povprečju zaposlovali 10,5 oseb več. Skupaj so zaposlovali 298 ljudi, kar predstavlja **17,2 % vseh zaposlenih v gospodarskih subjektih** (podjetjih) s sedežem v občini Črnomelj.

Samostojni podjetniki so ustvarili 37,09 milijonov EUR čistih prihodkov od prodaje, kar je za dobre 3 milijona EUR ali 9 odstotkov več kot leto poprej. Čisti prihodki od prodaje v letu 2016 samostojnih podjetnikov predstavljajo **20,7 % od skupne prodaje gospodarskih subjektov**, kar je podobno kot leto poprej. Podjetniki so na tujih trgih ustvarili dobrih 5,39 mio EUR prihodkov od prodaje, kar predstavlja 3 odstotno povečanje glede na predhodno leto. Prihodki na tujih trgih predstavljajo skoraj 14,52 % prihodkov od prodaje, kar je za 0,9 odstotne točke manj kot leto poprej.

Ob koncu leta 2016 so imeli samostojni podjetniki v občini 23,8 mio EUR sredstev oziroma obveznosti do sredstev, kar je za skoraj 2,27 milijona več kot ob koncu leta 2015. Poslovanje samostojnih podjetnikov prikazuje slika 12.

Slika 12: Poslovanje samostojnih podjetnikov v občini Črnomelj v letih 2009-2016

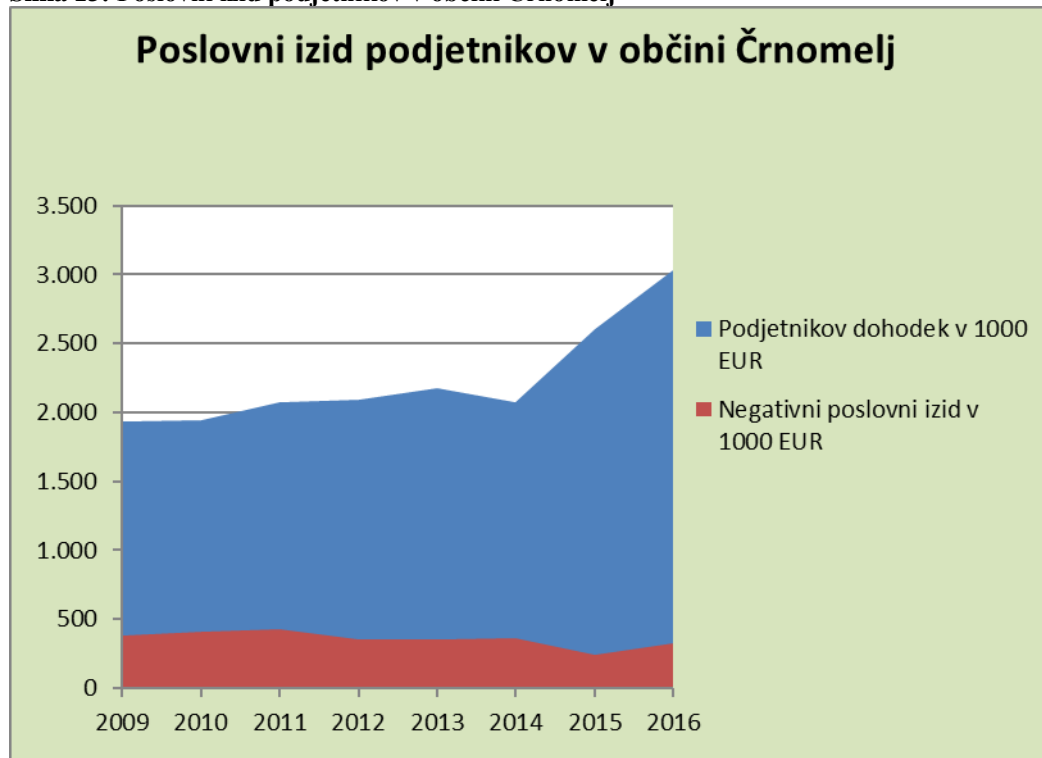


Vir: AJPES, Letna poročila za 2009, 2010, 2011, 2012, 2013, 2014, 2015, 2016.

V letu 2016 je imelo - enako kot preteklo leto - 312 (84,6 %) podjetnikov pozitiven poslovni izid). Skupaj so ustvarili dobre 3 mio EUR podjetnikovega dohodka, kar je več kot preteklo leto (2,6 mio EUR). 57 podjetnikov (enako kot leta 2015) je imelo negativen poslovni izid. Skupni negativen izid 2016 je dosegel 325 tisoč EUR ali 85 tisoč EUR več kot preteklo leto.

Podjetnikov izid v občini Črnomelj od leta 2009 do leta 2016 prikazuje Slika 13.

Slika 13: Poslovni izid podjetnikov v občini Črnomelj



Vir: AJPES, Letna poročila za 2009, 2010, 2011, 2012, 2013, 2014, 2015, 2016.

V občini Črnomelj je poslovalo 10 % vseh podjetnikov v regiji³ JV Slovenija (preteklo leto 9,8), zaposlovali so 9,9 % zaposlenih pri podjetnikih v regiji (lani 9,6 %), ustvarili 11,09 % neto prihodka od prodaje (leta 2015 9,3 %) ter razpolagali z 10,6 % sredstev podjetnikov v regiji (leta 2015 8,4 %).

Noben podjetnik se ne uvršča med srednje ali velike podjetnike, mnogi izvajajo dejavnost sami, brez zaposlenih. V povprečju zaposlujejo 0,8 osebe, kar kaže na dokaj visok odstotek »samozaposlovanja«. V letu 2016 je glede na preteklo leto poslovalo manj podjetnikov, ki so zaposlovali več ljudi, ustvarili več prihodkov od prodaje in bili boljše opremljeni s sredstvi.

³Odstotek se nanaša na podjetnike, ki so predložili letno poročilo.